









CHROMA SUN®

SPECIFICHE

 Composizione	 Spessore Medio	 Supporto	 Certificazioni
PU	90 micron	Poliestere adesivo	REACH compliant  

ISTRUZIONI DI APPLICAZIONE

 Tessuti di destinazione	IMPOSTAZIONI DI TAGLIO CONSIGLIATE			IMPOSTAZIONI DI TRASFERIMENTO			
cotone, poliestere, misti cotone/poliestere Non trattati o tinti con inchiostri sublimatici	 Lama	 Pressione	 Velocità	 Tempo	 Temperatura	 Pressione	 Stacco
	45°	60 gf	30 cm/sec	15 secondi	150°C (302°F)	Media (2,5/3,5 bar)	caldo/freddo









- Tagliare il materiale a specchio
- Spellicolare il materiale in eccesso (meglio se su una superficie riscaldata)
- Posizionare la decorazione sul capo
- Applicare seguendo i parametri consigliati
- Rimuovere il supporto a caldo o a freddo

VANTAGGI DEL PRODOTTO

- Effetto wow: il materiale cambia colore con l'esposizione solare
- Le caratteristiche rimangono invariate nel tempo
- Sovrapponibile

 **NOTE:** Si raccomanda di effettuare un test di trasferimento prima di passare alla produzione in serie.

CONSIGLI DI LAVAGGIO E STOCCAGGIO

 Lavaggio	 Stiro	 Asciugatrice	 Lavaggio a secco	 Durata stoccaggio	 Temperatura stoccaggio	 Condizioni di stoccaggio	 Posizione di stoccaggio
fino a 60°C, (a capo rovescio)	SI (a capo rovescio)	SI (programma sintetici)	---	Fino a 2 anni	da 18°C a 26°C	lontano dalla polvere e al riparo dalla luce del sole	Verticale

- Attendere 24h dall'applicazione prima di effettuare il primo lavaggio
- Rispettare le raccomandazioni riportate all'interno del capo
- Non usare candeggina o agenti chimici aggressivi

 Questo documento può essere soggetto a modifiche. Aggiornamenti o variazioni sono visibili su www.siser.com
Per altre informazioni, contattare il nostro ufficio commerciale.